

SENDEREINSTELLUNG

Beispiel: LG



STADTWERKE
KONSTANZ



Beispiel: LG

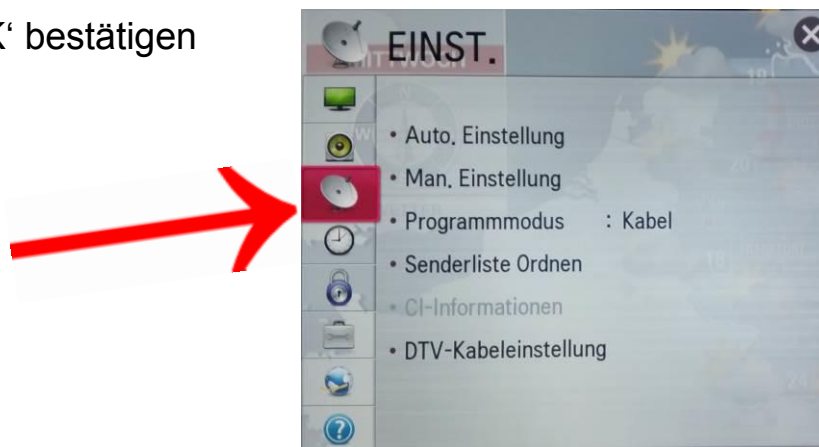
Schritt 1: Menu aufrufen

Taste 'SETTINGS'
drücken



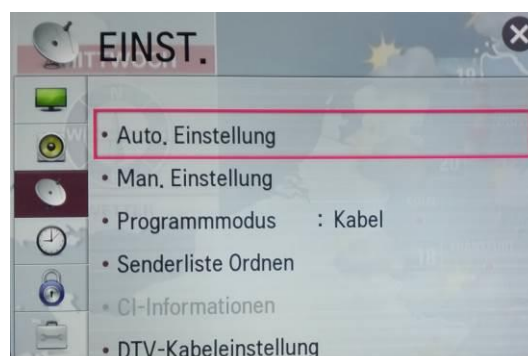
Schritt 2: Zum Menu 'EINST.'

mit 'OK' bestätigen

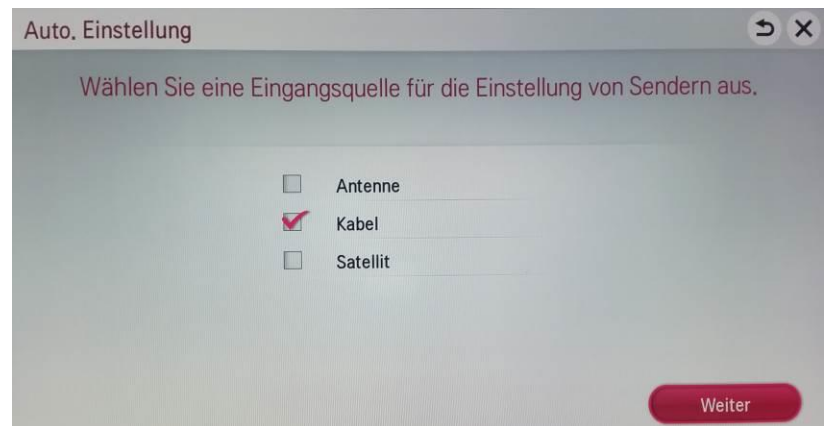


Schritt 3: Zum Menüpunkt
'Auto. Einstellung'

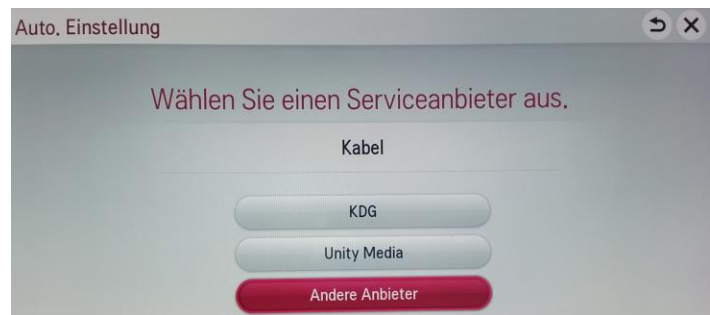
mit 'OK' bestätigen



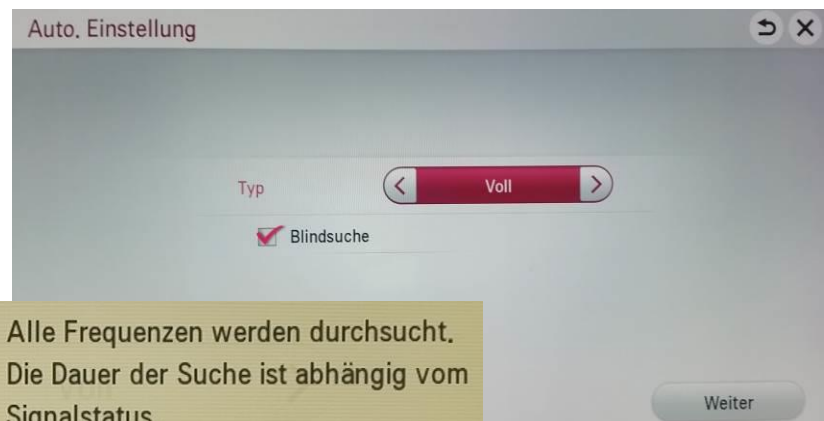
- Schritt 4:** mit Pfeiltaten auf 'Kabel' einstellen
mit 'OK' bestätigen
mit Pfeiltaten auf 'Weiter'
mit 'OK' bestätigen



- Schritt 5:** mit Pfeiltaten auf 'Andere Anbieter'
mit 'OK' bestätigen



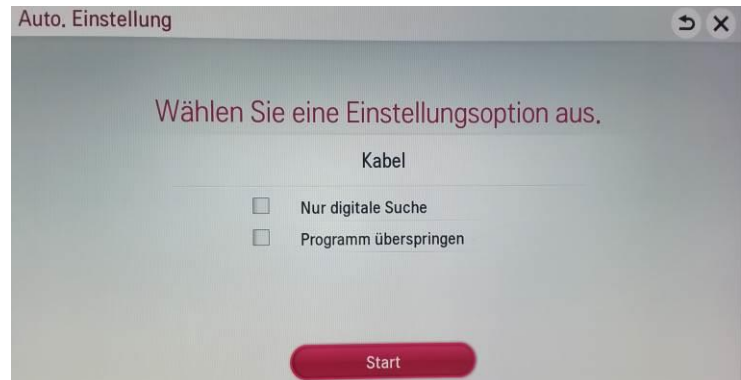
- Schritt 6:** mit Pfeiltaten auf 'Voll' einstellen
'Blindsuche' mit OK auswählen
mit Pfeiltaten auf 'Weiter'
mit 'OK' bestätigen



Beispiel: LG

Schritt 7: Auf dieser Seite keine Änderungen

Start
mit 'OK' bestätigen



Schritt 8: Sendersuchlauf startet, sucht und speichert alle analogen, digitalen und Pay-TV Programme

Schritt 9:



Ihr Fernsehgerät sollte etwa 415 digitale Programme (DVB-C SD / HD), 95 digitale Rundfunkprogramme und 38 analoge (PAL) Programme finden. Die Zahl kann je nach Pay-TV Übertragung etwas abweichen.

Mit 'OK' beenden Sie die Sendersuche. Nun können sie ihre Programmplätze individuell einstellen.

Bitte beachten Sie auch die **Bedienungsanleitung** Ihres Fernsehgerätes.